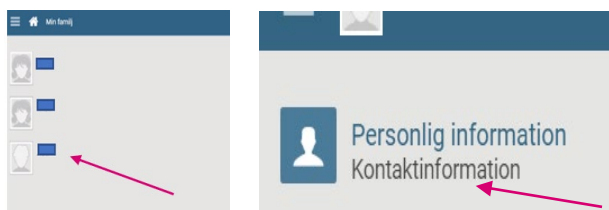


Manual - SAITS för vårdnadshavare

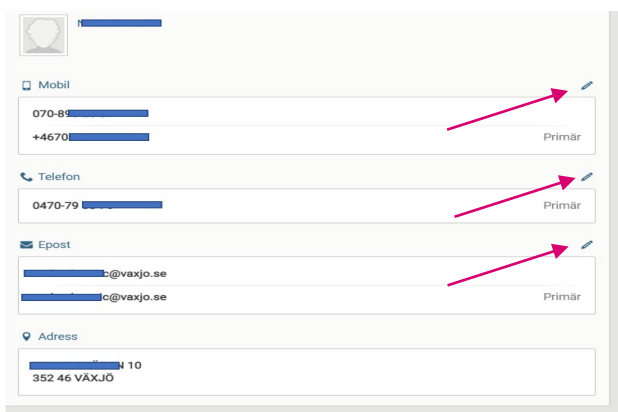
I [SAITS för vårdnadshavare](#) kan du som vårdnadshavare anmäla om frånvaro. Här kan du även hitta information om ditt barns schema, läsårsdata, frånvaro och betyg. Du loggar in med Mobilt BankID.

Lägg till eller ändra kontaktinformation

Första gången du loggar in i SAITS för vårdnadshavare behöver fylla i din kontaktinformation. Det gör du genom att du klicka på ditt eget namn och fylla i kontaktinformationen. Samma sak gäller om du senare behöver ändra eller uppdatera dina uppgifter.



För att lägga till eller ändra exempelvis telefonnummer eller e-post klicka på den blå pennan till höger.




Anmäla om frånvaro

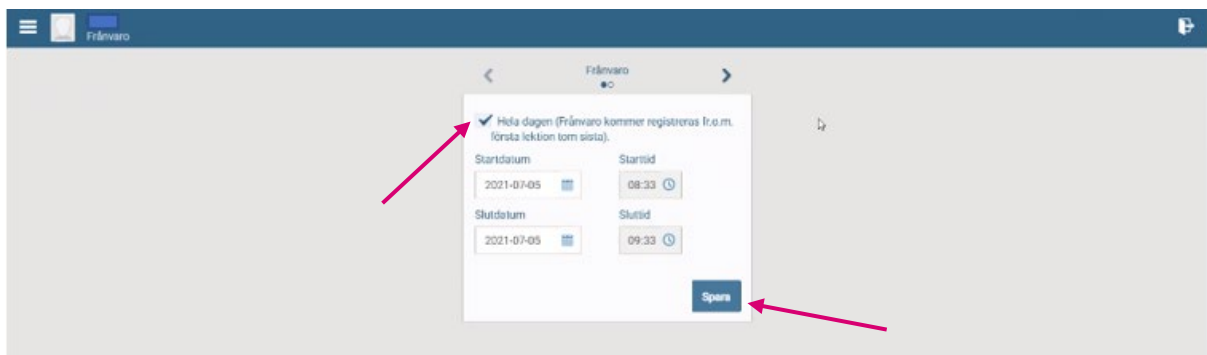
Börja med att klicka på barnets namn



Klicka därefter på Frånvaro



Om frånvaron gäller hela dagen, välj datum samt bocka i rutan framför "Hela dagen" och därefter spara.

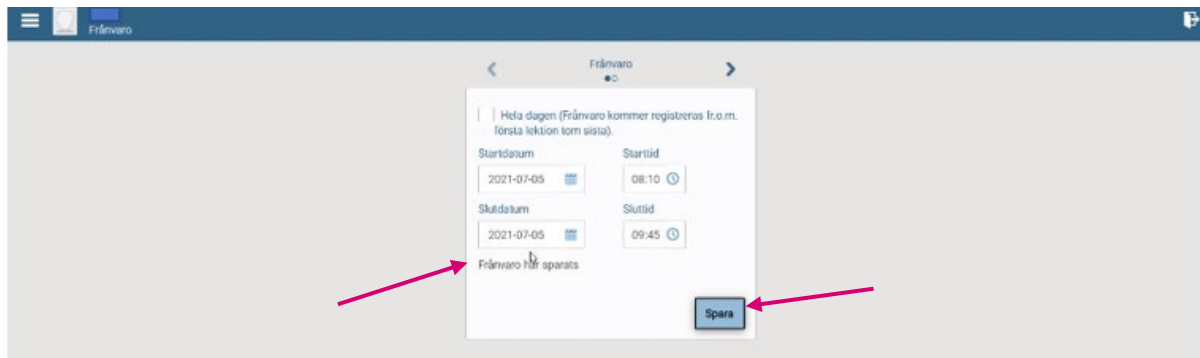


Om det gäller en del av dagen välj datum, starttid och sluttid.



The screenshot shows a mobile application interface for reporting absence. The title is 'Frånvaro'. Below the title, there is a note: 'Hela dagen (Frånvaro kommer registreras fr.o.m. första lektion tom sista)'. There are four input fields: 'Startdatum' (2021-06-24), 'Starttid' (08:10), 'Slutdatum' (2021-06-24), and 'Sluttid' (09:45). A time selection dropdown is open for the 'Sluttid' field, showing options for 10:45, 09:45, and 08:44. A red arrow points to the 'Spara' button at the bottom right of the form.

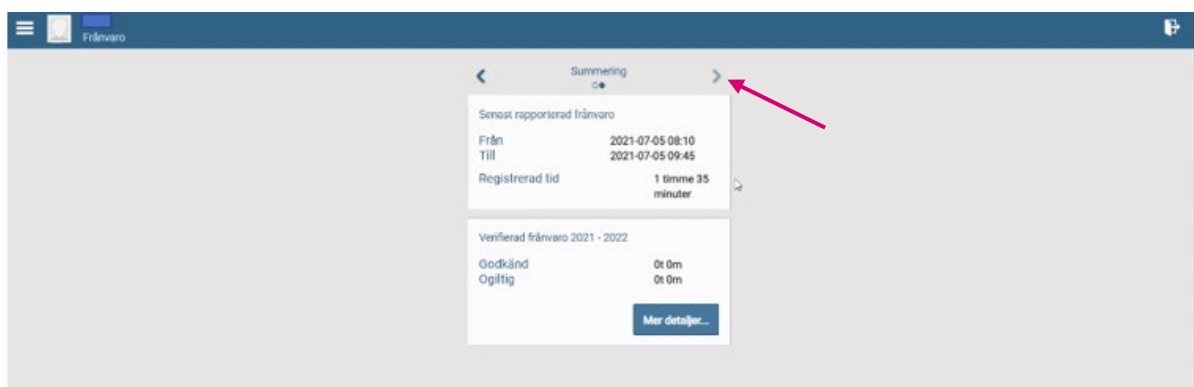
Klicka på Spara. Frånvaro har nu sparats, kan nu ses av skolan och du är klar med frånvarorapportering.



The screenshot shows the same 'Frånvaro' form, but now the 'Sluttid' is set to 09:45. Below the form, there is a confirmation message: 'Frånvaro för sparats'. A red arrow points to the 'Spara' button at the bottom right of the form.

Se samlat frånvaroläge för ditt barn

Om du i frånvaroläget och vill se den samlade frånvaron för ditt barn klickar du på pilen uppe till höger.



The screenshot shows a summary screen titled 'Summering'. It displays the following information:

Senast rapporterad frånvaro	
Från	2021-07-05 08:10
Till	2021-07-05 09:45
Registrerad tid	1 timme 35 minuter

Verifierad frånvaro 2021 - 2022	
Godkänd	0t 0m
Ogiltig	0t 0m

At the bottom right, there is a button labeled 'Mer detaljer...'. A red arrow points to the right-pointing arrow icon at the top right of the screen.

Information om barnets skolgång

Om du klickar på ditt barns namn kommer du till nedan vy. Där kan du se:

- dagens aktiviteter under Kalender
- anmäla frånvaro/se den samlade frånvaron under Frånvaro
- studieplan samt betyg under Ämnen. Om du är vårdnadshavare till elev på gymnasieskola kommer denna rubrik heta Kurser istället för Ämnen.

